

# СОЦИАЛЬНО-ЭКОНОМИЧЕСКОЕ ПОЛОЖЕНИЕ ЧЕЧЕНСКОЙ РЕСПУБЛИКИ

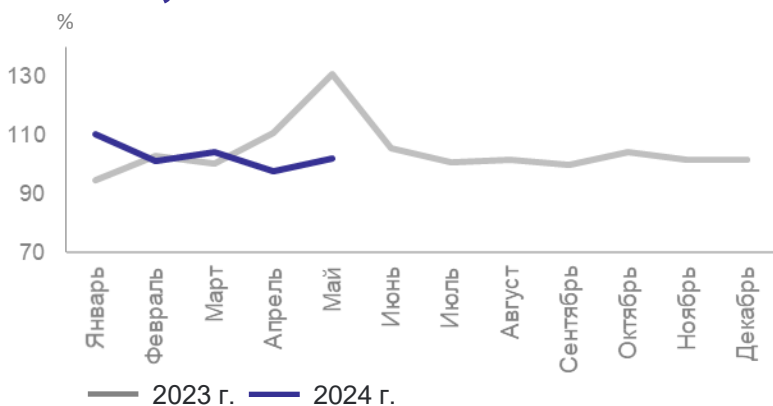
в январе – мае 2024 года



## Индекс промышленного производства

в % к соответствующему месяцу предыдущего года

**101,8%**



январь – май 2024г.  
к январю – маю 2023г.

### Промышленное производство

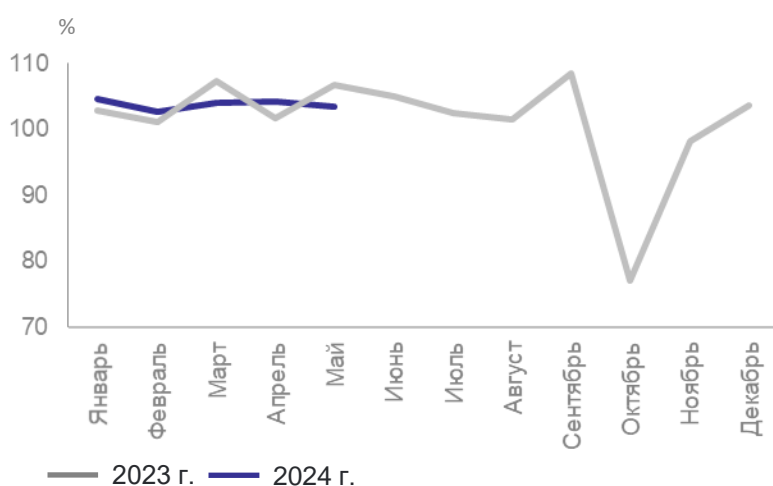
**102,8%**

- Добыча полезных ископаемых **100,3%**
- Обрабатывающие производства **103,6%**
- Обеспечение электрической энергией, газом и паром; кондиционирование воздуха **99,4%**
- Водоснабжение; водоотведение, организация сбора и утилизации отходов, деятельность по ликвидации загрязнений **100,0%**

## Индекс производства продукции сельского хозяйства

в % к соответствующему месяцу предыдущего года

**103,5%**



### Объем производства продукции сельского хозяйства

**12,1 млрд рублей**

январь – май 2024г.  
к январю – маю 2023г.  
в сопоставимых ценах

**103,8%**

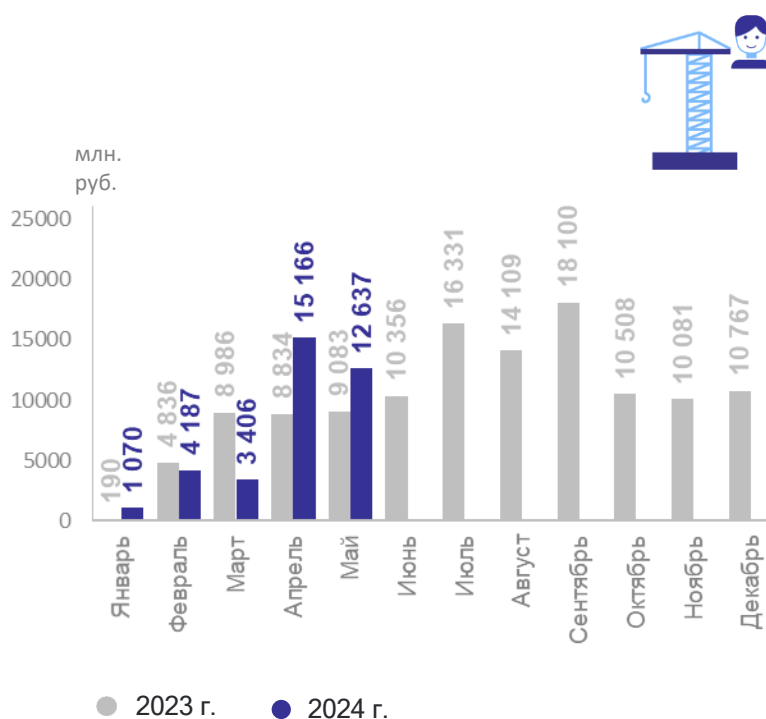


## Объем работ, выполненных по виду деятельности строительство

**36,5 млрд рублей**

январь – май 2024г.  
к январю – маю 2023г.  
в сопоставимых ценах

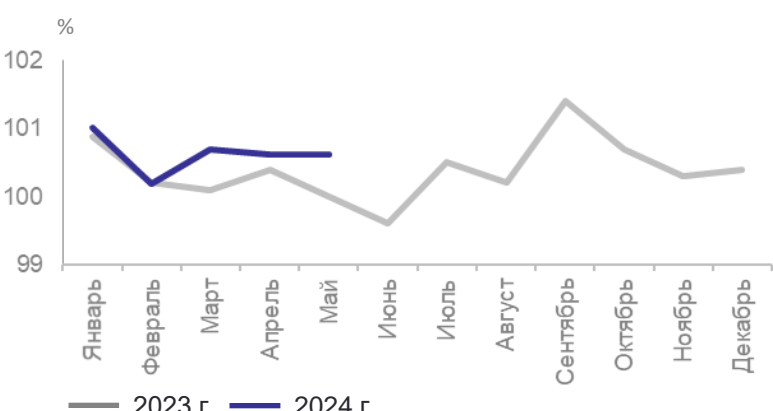
**109,3%**



## Индекс потребительских цен

на конец месяца,  
в % к предыдущему месяцу

**100,6%**



## Оборот розничной торговли

**112,3 млрд рублей**

январь – май 2024г.  
к январю – маю 2023г.  
в сопоставимых ценах

**106,6%**

- Пищевыми продуктами **59,8 млрд рублей**  
**103,6%**
- Непродовольственными товарами **52,5 млрд рублей**  
**110,2%**

